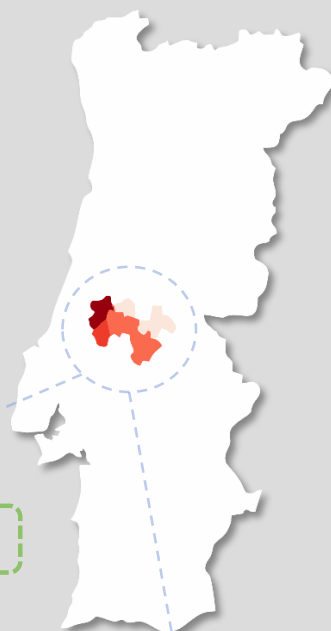
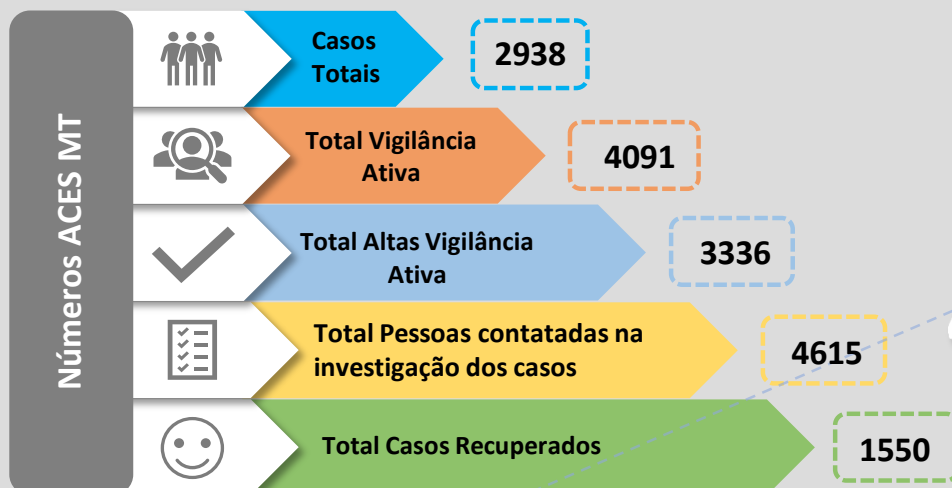


# Resumo

## Vigilância Epidemiológica COVID19

28 | Novembro | 2020 | 17h30



Quadro – Distribuição do número de casos COVID19 e número de pessoas em vigilância ativa para COVID19 pelos concelhos da área de influência do ACES MT

Concelhos	Total Casos	Diário Casos	Diário Vig. Ativa
Abrantes	437	5	64
Alcanena	297	1	73
Constância	48	0	15
Entroncamento	355	1	64
Ferreira do Zêzere	39	0	28
Mação	75	1	23
Ourém	764	0	193
Sardoal	56	1	24
Tomar	440	5	187
Torres Novas	382	9	97
Vila Nova da Barquinha	45	0	29
<b>Total Geral</b>	<b>2938</b>	<b>23</b>	<b>797</b>

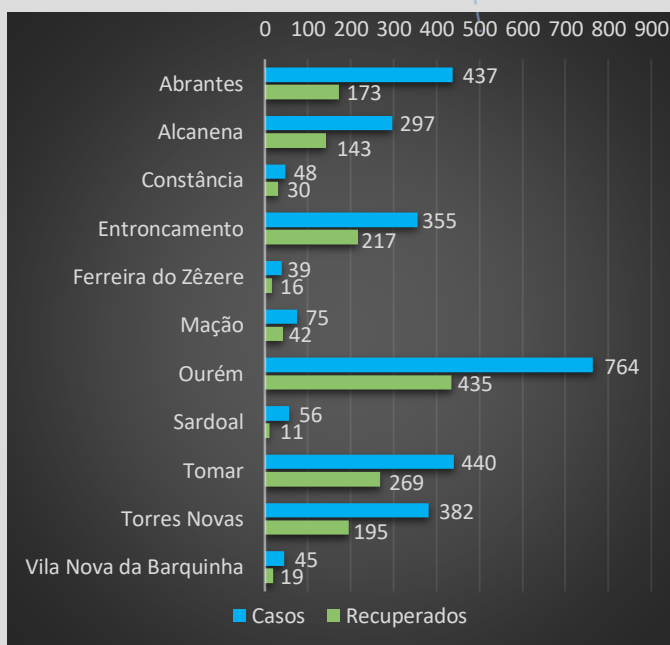


Figura - Distribuição dos Casos COVID19 pelos concelhos da área de influência do ACES MT